

## Сделайте свои идеи реальностью

Совсем не обязательно менять обои, чтобы обновить интерьер своего дома. С помощью Quigo Вы сможете реализовать свои идеи именно так, как было задумано. Чего Вы еще ждете? Проявите свою креативность!

Практичный лазерный нивелир с перекрестными лучами будет готов к работе в считанные секунды. Он спроецирует перпендикулярные лазерные лучи в форме креста на поверхность стены. А если Вам потребуется установить что-нибудь под углом, с помощью функции наклона, которой оснащен Quigo, можно спроецировать лазерные линии также и по диагонали. Можете не сомневаться: в Вашем интерьере все будет именно так, как Вы хотите.




## Размер Вашего главного помощника в этом — всего 6,5 см

Покраска, укладка керамической плитки, подвешивание полок, оклейка обоев или развешивание картин — чтобы Вы ни задумали сделать на стене у себя дома — Quigo гарантирует превосходный результат с максимальной точностью. Этот лазерный нивелир самонивелируется, т. е. за считанные секунды проецирует абсолютно горизонтальную и абсолютно вертикальную лазерные линии на поверхность стены.



Достаточно открыть и смело приниматься за работу!



### Готов к работе в считанные секунды

Выключатель одновременно служит защитной крышкой. Просто сдвиньте защитную крышку вверх, и в течение нескольких секунд Quigo автоматически спроецирует перекрестные лучи на рабочую поверхность. Вы уже сможете приступить к работе и превращать свои идеи в жизнь в точном соответствии с Вашими представлениями.



### ВЫКЛЮЧАТЕЛЬ

Просто включить и выключить путем смещения защитной крышки.

### САМОНИВЕЛИРОВАНИЕ

Маятниковый принцип нивелирования дает абсолютно отвесную вертикальную линию и абсолютно перпендикулярную ей горизонтальную

### РАБОЧИЙ ДИАПАЗОН

Оптимальный рабочий диапазон — от 1 м до 7 м.

### КОМПАКТНЫЙ КОРПУС

Исключительно компактный и удобный корпус нивелира: куб с длиной грани всего 6,5 см.

### УНИВЕРСАЛЬНЫЙ ДЕРЖАТЕЛЬ ММ 2

Держатель с зажимом, мягкими накладками и фиксирующей пластиной для быстрого крепления нивелира практически на любом выступе.

### СВЕТОДИОДНЫЙ ИНДИКАТОР

Автоматическая светодиодная индикация: если мигает, значит перекрестные лучи не сnivelированы, а если горит непрерывно, то заряд элементов питания хватит менее чем на 1 час работы.

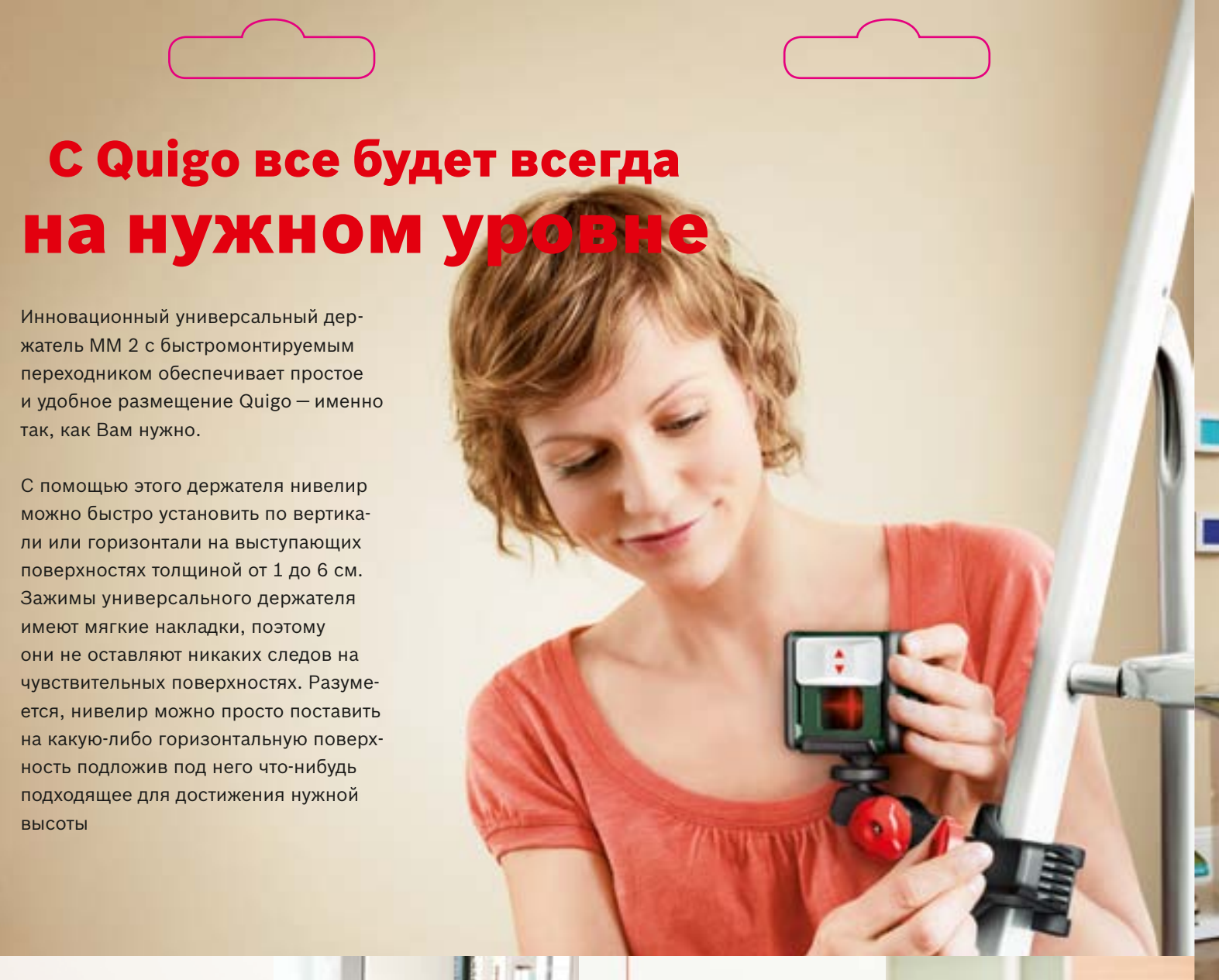
## Оптимальный ориентир на любой стене

Тип	Bosch Quigo
Лазерный диод	1 мВт
Угол развертки	60°
Диапазон для зажима держателя	1-6 см
Рабочий диапазон	до 7 м
Время нивелирования	6 с
Вес	0,25 кг
Режим наклона	✓
Предупреждение о низком уровне заряда элементов питания	✓

Комплект поставки: Bosch Quigo, универсальный держатель, фиксирующая пластина и элемент питания AAA — 2шт.

### ФИКСИРУЮЩАЯ ПЛАСТИНА

Крепление и снятие Quigo с универсального держателя выполняется в два счета.




## С Quigo все будет всегда на нужном уровне

Инновационный универсальный держатель ММ 2 с быстромонтируемым переходником обеспечивает простое и удобное размещение Quigo — именно так, как Вам нужно.

С помощью этого держателя нивелир можно быстро установить по вертикали или горизонтали на выступающих поверхностях толщиной от 1 до 6 см. Зажимы универсального держателя имеют мягкие накладки, поэтому они не оставляют никаких следов на чувствительных поверхностях. Разумеется, нивелир можно просто поставить на какую-либо горизонтальную поверхность подложив под него что-нибудь подходящее для достижения нужной высоты

### Возможные места крепления:

- ▶ столы и стулья
- ▶ стремянка
- ▶ подоконник
- ▶ торшер
- ▶ дверное полотно
- ▶ и др.



## Линия за линией к созданию шедевра

С Quigo Вы можете быть уверены на все 100 % — никаких отклонений даже на сантиметр. Неважно, будет ли работа связана с установкой под углом или строго по прямой линии: любая картина, любая керамическая плитка, любая покраска и любой кусок обоев идеально впишутся в создаваемый Вами интерьер. Вы сможете в этом убедиться воочию.



163.85.14.74 – RU – Отправлено в Федеральную Республику Германия – Право на техническое изменение сохраняется. Ответственность за опечатки исключается.

## Превратите свои стены в произведения искусства

Игра цветом и фактурами при настенном оформлении — с Quigo от Bosch это очень просто. Как, например, насчет стиля Мондриана?

С помощью Quigo сделайте разметку на стене — наклейте малярный скотч вдоль лазерных линий, после чего закрасьте только нужные Вам участки. Разумеется, с помощью функции наклона Вы можете спроецировать на любую стену и линии под углом. Таким образом Вы сможете создать свой уникальный шедевр из различных элементов декора, расположенных в придуманном Вами порядке.

- Примеры использования Quigo:**
- ▶ работа по шаблону в горизонтальной плоскости
  - ▶ работа по шаблону в вертикальной плоскости
  - ▶ работа по шаблону в наклонной плоскости
  - ▶ работа на стенах, дверях, шкафах, полках и других поверхностях



## Клейте обои — с удовольствием и фантазией

С Quigo оклейка обоями, например в детской, станет для Вас удовольствием. Сначала с помощью горизонтального лазерного луча, проецируемого Quigo, определите высоту оклейки. Затем, начиная сверху, выполняйте оклейку полотнами обоев. Комбинируя обои и бордюры, можно добиться интересных результатов. И в этом Вам также поможет Quigo — с его помощью вы получите 100-процентную точность работы.



## Создавайте шедевры с помощью керамической плитки

Керамическая плитка дает безграничные возможности для творчества. А Quigo поможет Вам в их воплощении. Например, используя плитку различного цвета, на стене можно выложить интересную мозаику.

**Проще не бывает:**  
Сначала сделайте эскиз на бумаге в клетку. Затем с помощью лазерных лучей, проецируемых Quigo, Вам будет удобно правильно позиционировать ряды керамической плитки при ее укладке на стену. Так что с этой работой Вы справитесь легко.



## Выверните предметы своего интерьера так, как это Вам надо

Зеркало во всю стену, длинная картинная галерея или серия настенных панно — с Quigo достаточно одного приема, чтобы выполнить все точно по абсолютно прямой линии. Просто спроецируйте горизонтальную и вертикальную перекрестные линии на стену, после чего выровняйте по ним все, что нужно. Превосходный по точности результат гарантирован. Большой рабочий диапазон делает излишним многократное переставление, как это бывает, например, при работе с ватерпасом. С помощью функции наклона, которой оснащен Quigo, можно точно разметить на стене где фиксировать перила, чтобы они были параллельно лестнице.

- С Quigo можно легко и точно:**
- ▶ навешивать полки, зеркала и картины
  - ▶ установить различные аксессуары для ванных комнат и кухонь
  - ▶ смонтировать карнизы для штор и элементы декора
  - ▶ нарисовать панно и наклеить плакаты на стены
  - ▶ развешать несколько картин



## Источник креативных идей

**Make it your home.**  
Сделай это своими руками с Quigo — новым лазерным нивелиром с перекрестными лучами от Bosch.



Разработано для жизни

Подробную информацию см. на [www.bosch-do-it.ru](http://www.bosch-do-it.ru)

### Еще больше идей?


Найдите источник вдохновения для оформления Вашего дома на [www.bosch-do-it.ru](http://www.bosch-do-it.ru). Здесь Вы найдете не только советы и приемы для выполнения обычных работ по дому, но и руководства по разработке необычных проектов и, конечно же, последнюю полную информацию обо всех инструментах Bosch для домашних мастеров.

Познакомьтесь с другими домашними мастерами на портале сообщества 1-2-do.com! На этом онлайн-портале Вы сможете найти новые идеи, завязать контакты и обменяться опытом с другими мастерами, дизайнерами и просто творческими людьми. У кого-нибудь всегда есть интересная идея!



**House of Bosch**  
[www.bosch-do-it.ru](http://www.bosch-do-it.ru)

ООО «Роберт Бош»  
Россия, 129515, Москва  
Ул. Академика Королева, 13, стр. 5



Разработано для жизни